

FICHA 2 - CATE | DESARROLLO DE PRODUCTO.

Clase / grupo:

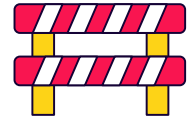


Nombre:

Nombre del producto:



¿Para qué personas está pensado?

Espacio visual (ejemplo): Iconos con las distintas discapacidades y barreras.

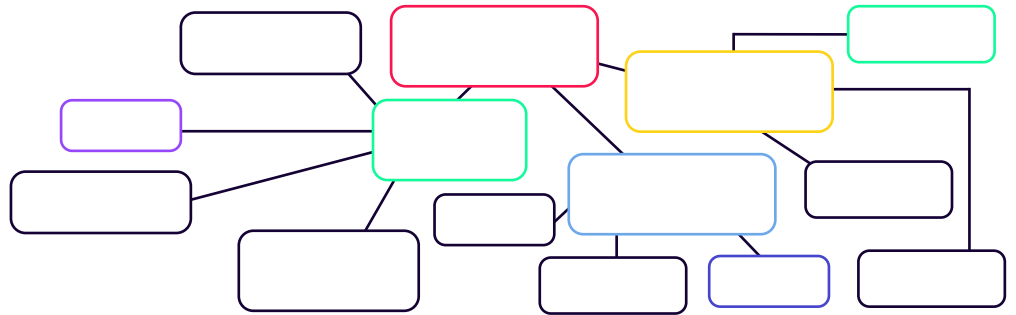


¿Qué necesidad cubre?

Espacio visual:

Mapa mental con burbujas (cajas conectadas) para anotar palabras clave.

Anotación para el docente:
Asegúrate de que el producto imaginado no existe en el mercado. Si existe, propón al alumno/a que lo mejore.



¿Por qué es una buena idea?

Espacio visual:

Nube de palabras sencillas (útil/genial/práctico/etc.) para rodear, que ayude a definir las características del producto.

